

**UNIVERSIDADE CATÓLICA DE PELOTAS**  
**Comissão Própria de Avaliação**

**Avaliação dos professores pelos alunos**

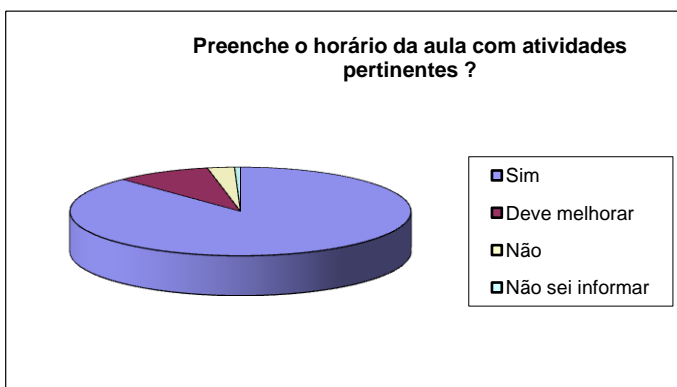
Período de aplicação: 2010/1

Período de referência: 2009/2

Percentual de alunos que responderam à avaliação: 85,5%

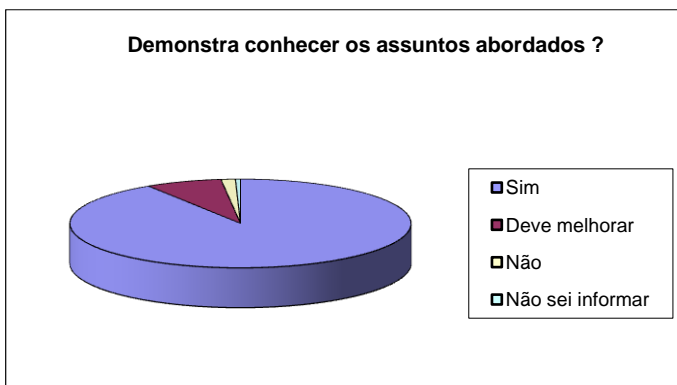
**Preenche o horário da aula com atividades pertinentes ?**

	Quant.	%
Sim	25918	87,85
Deve melhorar	2663	9,03
Não	756	2,56
Não sei informar	165	0,56
Total	29502	100,00



**Demonstra conhecer os assuntos abordados ?**

	Quant.	%
Sim	26838	90,92
Deve melhorar	2138	7,24
Não	403	1,37
Não sei informar	139	0,47
Total	29518	100,00



**Relaciona os assuntos abordados e a realidade profissional ?**

	Quant.	%
Sim	25697	87,49
Deve melhorar	2673	9,10
Não	791	2,69
Não sei informar	210	0,71
Total	29371	100,00



**UNIVERSIDADE CATÓLICA DE PELOTAS**  
**Comissão Própria de Avaliação**

**Avaliação dos professores pelos alunos**

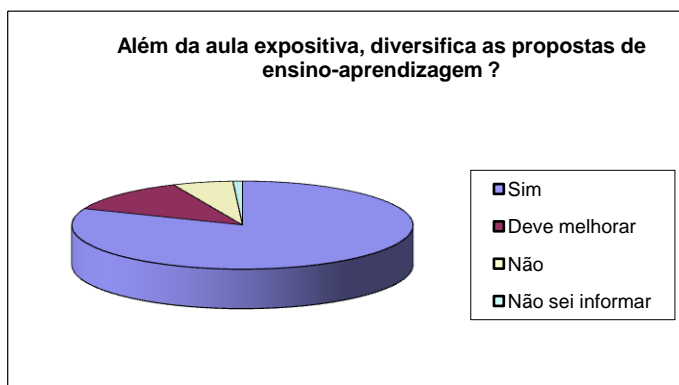
Período de aplicação: 2010/1

Período de referência: 2009/2

Percentual de alunos que responderam à avaliação: 85,5%

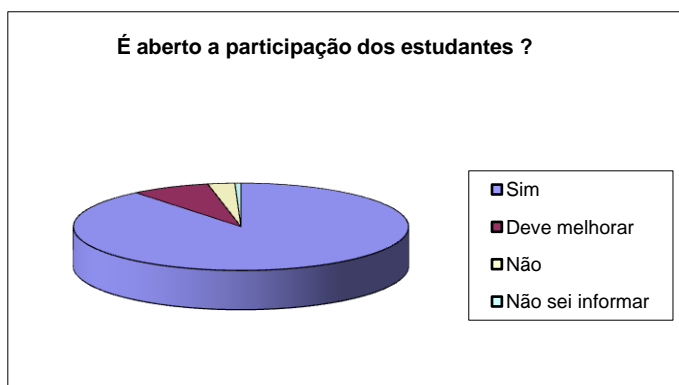
**Além da aula expositiva, diversifica as propostas de ensino-aprendizagem ?**

	Quant.	%
Sim	23878	81,05
Deve melhorar	3631	12,32
Não	1688	5,73
Não sei informar	265	0,90
Total	29462	100,00



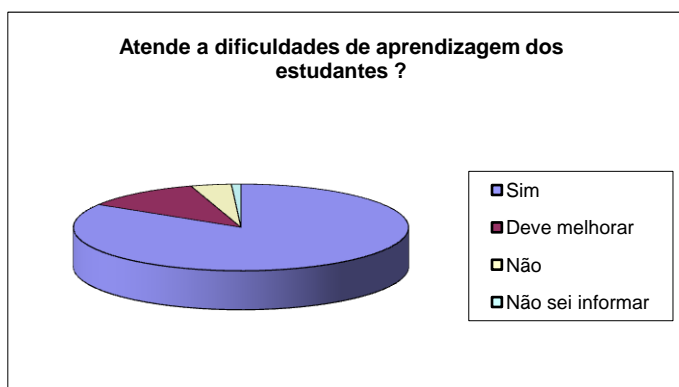
**É aberto a participação dos estudantes ?**

	Quant.	%
Sim	26244	89,21
Deve melhorar	2238	7,61
Não	765	2,60
Não sei informar	172	0,58
Total	29419	100,00



**Atende a dificuldades de aprendizagem dos estudantes ?**

	Quant.	%
Sim	24647	83,80
Deve melhorar	3343	11,37
Não	1149	3,91
Não sei informar	271	0,92
Total	29410	100,00



**UNIVERSIDADE CATÓLICA DE PELOTAS**  
**Comissão Própria de Avaliação**

**Avaliação dos professores pelos alunos**


Período de aplicação: 2010/1

Período de referência: 2009/2

Percentual de alunos que responderam à avaliação: 85,5%

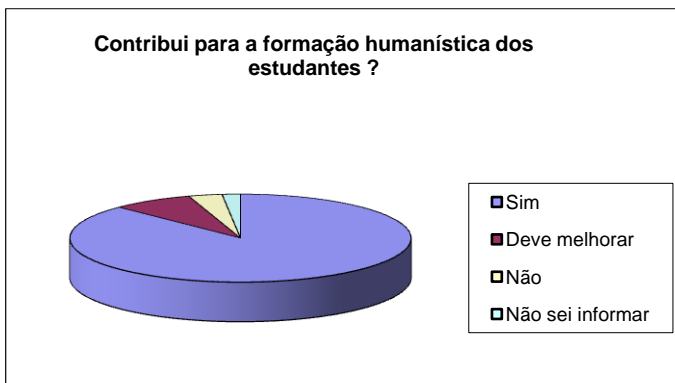
**Utiliza os resultados das avaliações (provas, trabalhos, outros ...) para melhoria do ensino ?**

	Quant.	%
Sim	24299	82,64
Deve melhorar	2974	10,11
Não	1445	4,91
Não sei informar	684	2,33
Total	29402	100,00



**Contribui para a formação humanística dos estudantes ?**

	Quant.	%
Sim	25652	87,36
Deve melhorar	2269	7,73
Não	933	3,18
Não sei informar	508	1,73
Total	29362	100,00



**É coerente com os princípios éticos constantes nas diretrizes e normas da UCPel ?**

	Quant.	%
Sim	26635	90,77
Deve melhorar	1373	4,68
Não	462	1,57
Não sei informar	872	2,97
Total	29342	100,00

