

UNIVERSIDADE CATÓLICA DE PELOTAS
Comissão Própria de Avaliação

Avaliação dos professores pelos alunos

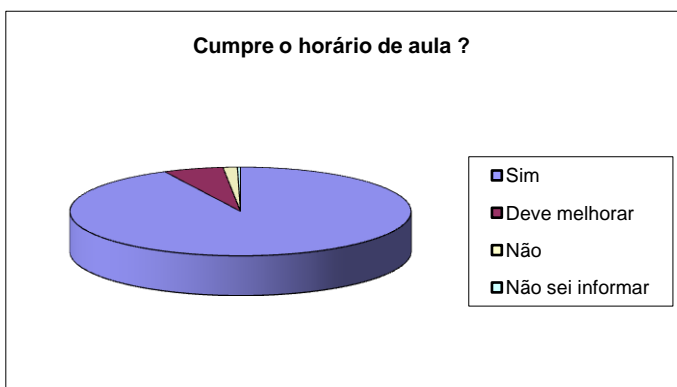
Período de aplicação: 2015/1

Período de referência: 2014/2

Percentual de alunos que responderam à avaliação: 41,8%

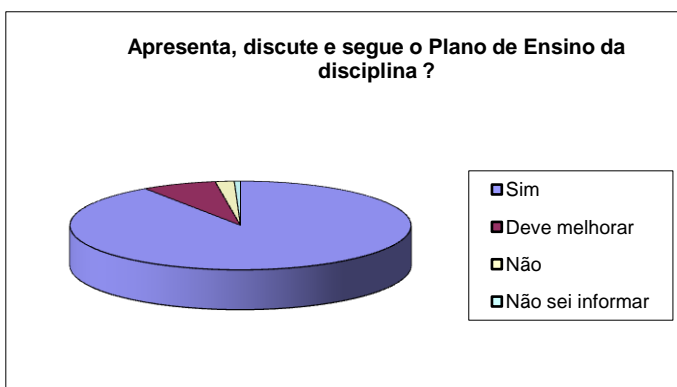
Cumpre o horário de aula ?

	Quant.	%
Sim	7998	92,67
Deve melhorar	491	5,69
Não	117	1,36
Não sei informar	25	0,29
Total	8631	100,00




Apresenta, discute e segue o Plano de Ensino da disciplina ?

	Quant.	%
Sim	7824	90,56
Deve melhorar	610	7,06
Não	156	1,81
Não sei informar	50	0,58
Total	8640	100,00



Expõe os conteúdos da disciplina de forma clara e lógica, permitindo seu acompanhamento ?

	Quant.	%
Sim	7325	85,37
Deve melhorar	937	10,92
Não	281	3,28
Não sei informar	37	0,43
Total	8580	100,00



UNIVERSIDADE CATÓLICA DE PELOTAS
Comissão Própria de Avaliação

Avaliação dos professores pelos alunos

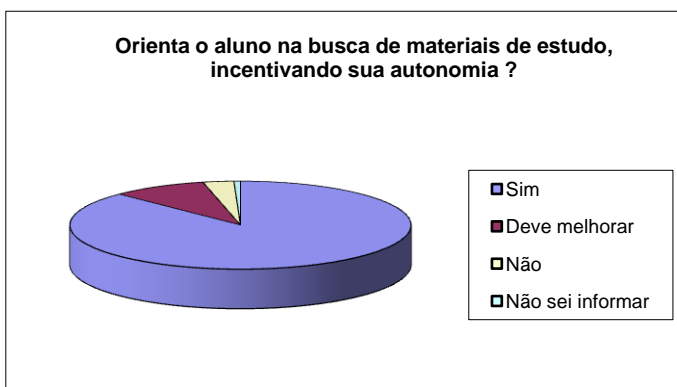
Período de aplicação: 2015/1

Período de referência: 2014/2

Percentual de alunos que responderam à avaliação: 41,8%

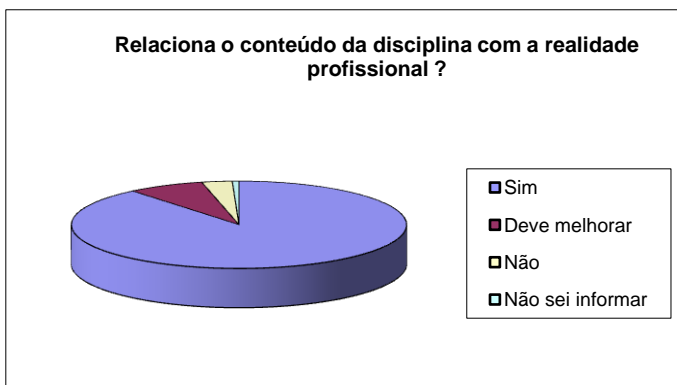
Orienta o aluno na busca de materiais de estudo, incentivando sua autonomia ?

	Quant.	%
Sim	7521	87,41
Deve melhorar	779	9,05
Não	251	2,92
Não sei informar	53	0,62
Total	8604	100,00



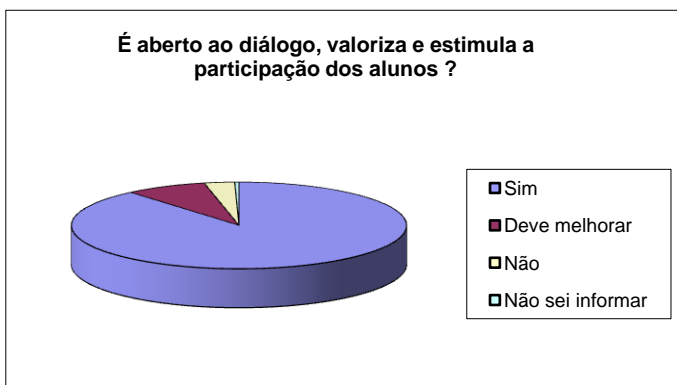
Relaciona o conteúdo da disciplina com a realidade profissional ?

	Quant.	%
Sim	7632	89,03
Deve melhorar	634	7,40
Não	251	2,93
Não sei informar	55	0,64
Total	8572	100,00



É aberto ao diálogo, valoriza e estimula a participação dos alunos ?

	Quant.	%
Sim	7606	88,79
Deve melhorar	674	7,87
Não	251	2,93
Não sei informar	35	0,41
Total	8566	100,00



UNIVERSIDADE CATÓLICA DE PELOTAS
Comissão Própria de Avaliação

Avaliação dos professores pelos alunos

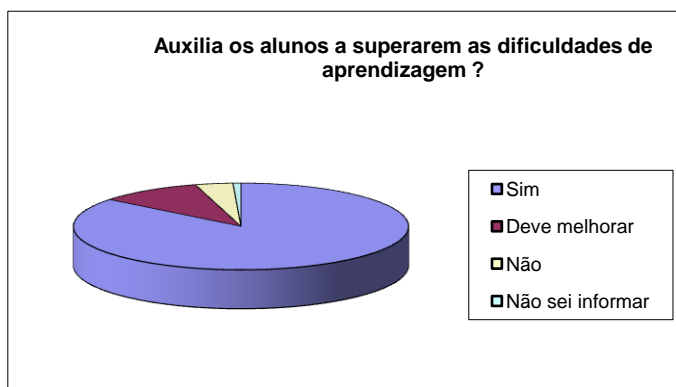
Período de aplicação: 2015/1

Período de referência: 2014/2

Percentual de alunos que responderam à avaliação: 41,8%

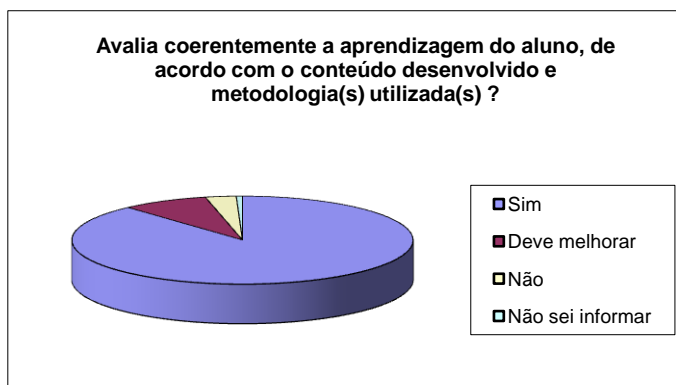
Auxilia os alunos a superarem as dificuldades de aprendizagem ?

	Quant.	%
Sim	7355	85,63
Deve melhorar	856	9,97
Não	312	3,63
Não sei informar	66	0,77
Total	8589	100,00



Avalia coerentemente a aprendizagem do aluno, de acordo com o conteúdo desenvolvido e metodologia(s) utilizada(s) ?

	Quant.	%
Sim	7578	88,27
Deve melhorar	707	8,24
Não	250	2,91
Não sei informar	50	0,58
Total	8585	100,00



Contribui para a formação integral do aluno, estimulando, além do conhecimento técnico-científico, o desenvolvimento de sua consciência crítica, dos valores éticos e da participação social e cidadã ?

	Quant.	%
Sim	7597	88,34
Deve melhorar	639	7,43
Não	272	3,16
Não sei informar	92	1,07
Total	8600	100,00

