

UNIVERSIDADE CATÓLICA DE PELOTAS
Comissão Própria de Avaliação

Avaliação dos professores pelos alunos

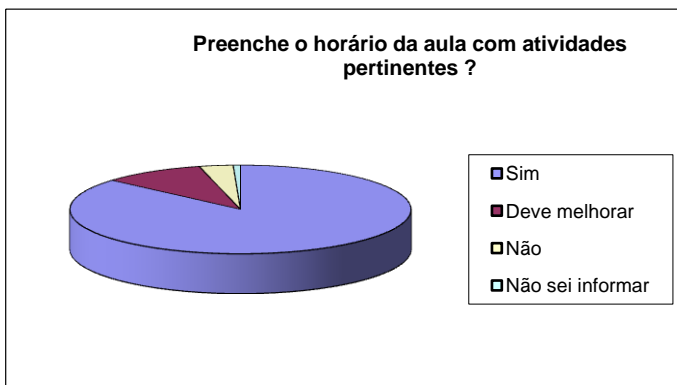
Período de aplicação: 2010/2

Período de referência: 2010/1

Percentual de alunos que responderam à avaliação: 81,3%

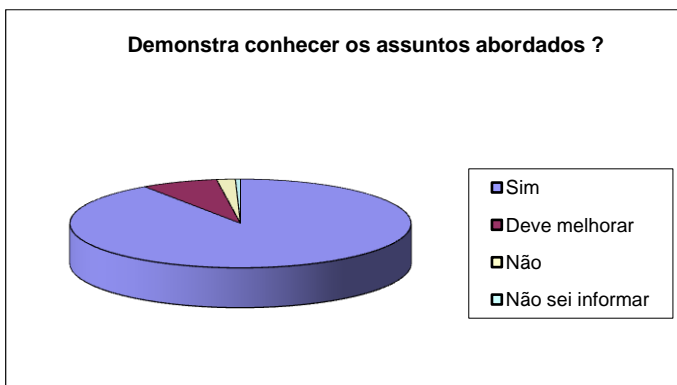
Preenche o horário da aula com atividades pertinentes ?

	Quant.	%
Sim	21394	86,40
Deve melhorar	2406	9,72
Não	792	3,20
Não sei informar	170	0,69
Total	24762	100,00



Demonstra conhecer os assuntos abordados ?

	Quant.	%
Sim	22422	90,51
Deve melhorar	1794	7,24
Não	440	1,78
Não sei informar	118	0,48
Total	24774	100,00



Relaciona os assuntos abordados e a realidade profissional ?

	Quant.	%
Sim	21528	87,21
Deve melhorar	2250	9,12
Não	746	3,02
Não sei informar	160	0,65
Total	24684	100,00



UNIVERSIDADE CATÓLICA DE PELOTAS
Comissão Própria de Avaliação

Avaliação dos professores pelos alunos

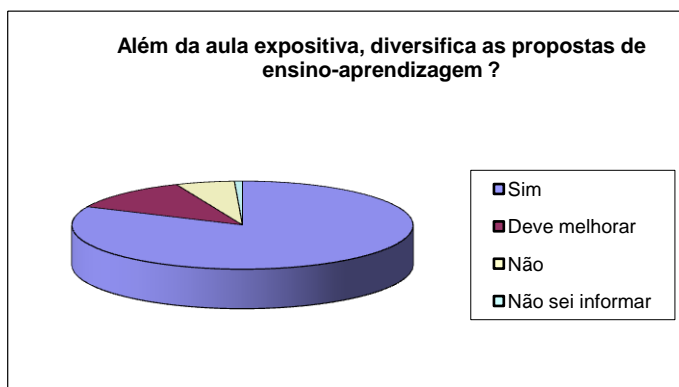
Período de aplicação: 2010/2

Período de referência: 2010/1

Percentual de alunos que responderam à avaliação: 81,3%

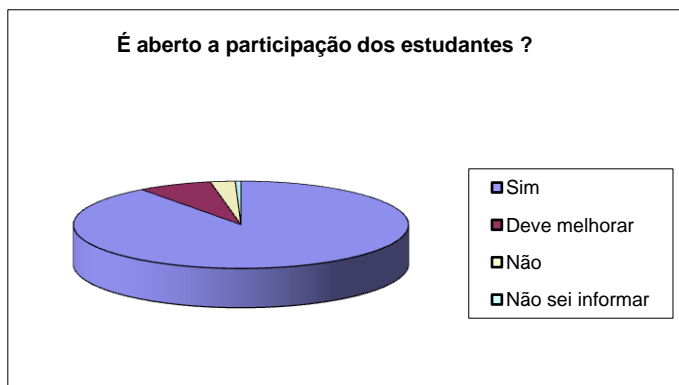
Além da aula expositiva, diversifica as propostas de ensino-aprendizagem ?

	Quant.	%
Sim	20251	81,80
Deve melhorar	2936	11,86
Não	1383	5,59
Não sei informar	187	0,76
Total	24757	100,00



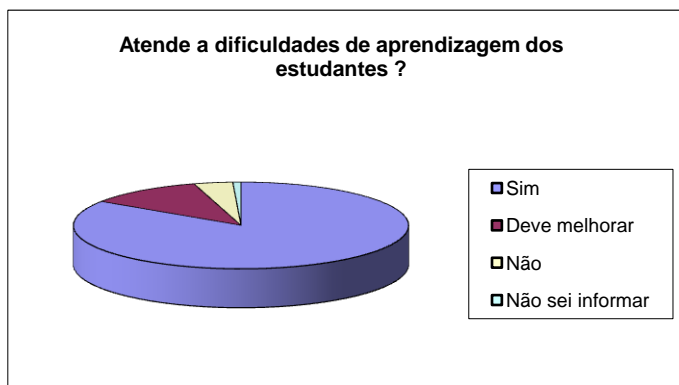
É aberto a participação dos estudantes ?

	Quant.	%
Sim	22209	89,89
Deve melhorar	1769	7,16
Não	593	2,40
Não sei informar	135	0,55
Total	24706	100,00



Atende a dificuldades de aprendizagem dos estudantes ?

	Quant.	%
Sim	20802	84,29
Deve melhorar	2760	11,18
Não	923	3,74
Não sei informar	193	0,78
Total	24678	100,00



UNIVERSIDADE CATÓLICA DE PELOTAS
Comissão Própria de Avaliação

Avaliação dos professores pelos alunos


Período de aplicação: 2010/2

Período de referência: 2010/1

Percentual de alunos que responderam à avaliação: 81,3%

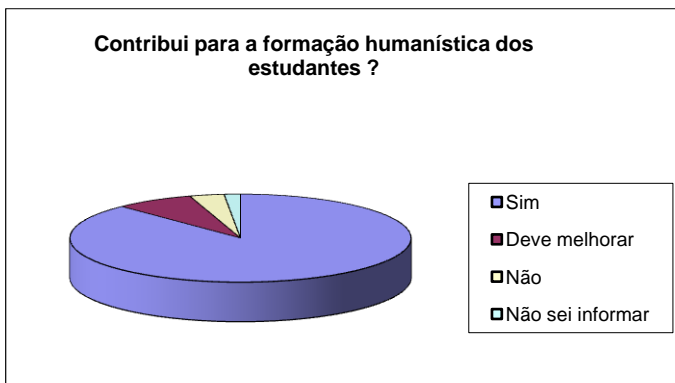
Utiliza os resultados das avaliações (provas, trabalhos, outros ...) para melhoria do ensino ?

	Quant.	%
Sim	20825	84,36
Deve melhorar	2358	9,55
Não	1047	4,24
Não sei informar	456	1,85
Total	24686	100,00



Contribui para a formação humanística dos estudantes ?

	Quant.	%
Sim	21637	87,73
Deve melhorar	1841	7,46
Não	805	3,26
Não sei informar	380	1,54
Total	24663	100,00



É coerente com os princípios éticos constantes nas diretrizes e normas da UCPel ?

	Quant.	%
Sim	22402	90,90
Deve melhorar	1166	4,73
Não	421	1,71
Não sei informar	655	2,66
Total	24644	100,00

