

UNIVERSIDADE CATÓLICA DE PELOTAS
Comissão Própria de Avaliação

Avaliação dos professores pelos alunos

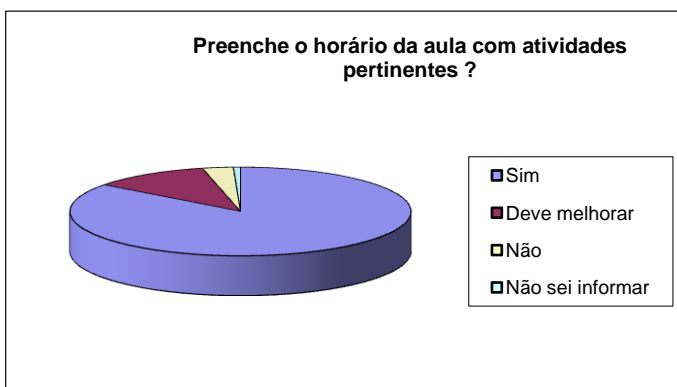
Período de aplicação: 2009/2

Período de referência: 2009/1

Percentual de alunos que responderam à avaliação: 78,8%

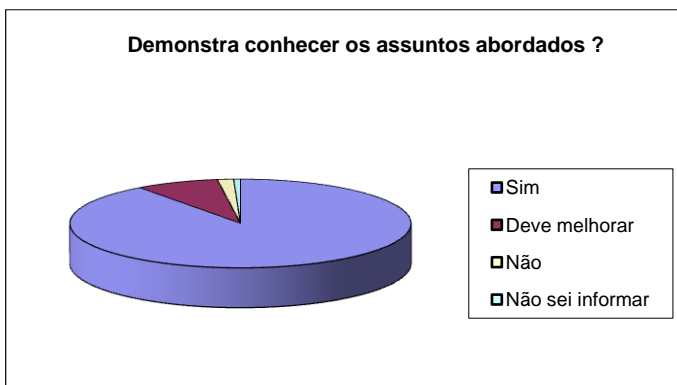
Preenche o horário da aula com atividades pertinentes ?

	Quant.	%
Sim	20058	85,25
Deve melhorar	2625	11,16
Não	688	2,92
Não sei informar	157	0,67
Total	23528	100,00



Demonstra conhecer os assuntos abordados ?

	Quant.	%
Sim	21160	89,94
Deve melhorar	1856	7,89
Não	360	1,53
Não sei informar	151	0,64
Total	23527	100,00



Relaciona os assuntos abordados e a realidade profissional ?

	Quant.	%
Sim	20075	85,27
Deve melhorar	2543	10,80
Não	726	3,08
Não sei informar	199	0,85
Total	23543	100,00



UNIVERSIDADE CATÓLICA DE PELOTAS
Comissão Própria de Avaliação

Avaliação dos professores pelos alunos

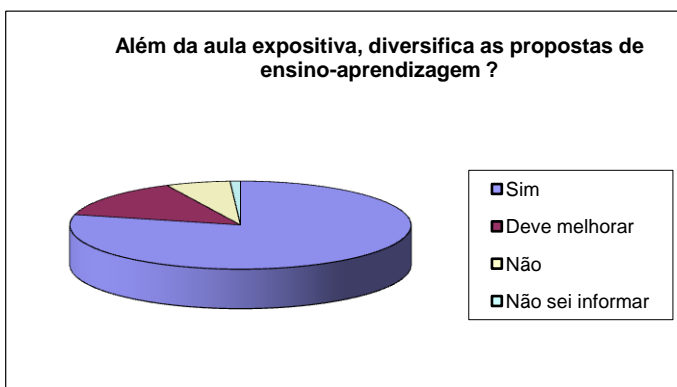
Período de aplicação: 2009/2

Período de referência: 2009/1

Percentual de alunos que responderam à avaliação: 78,8%

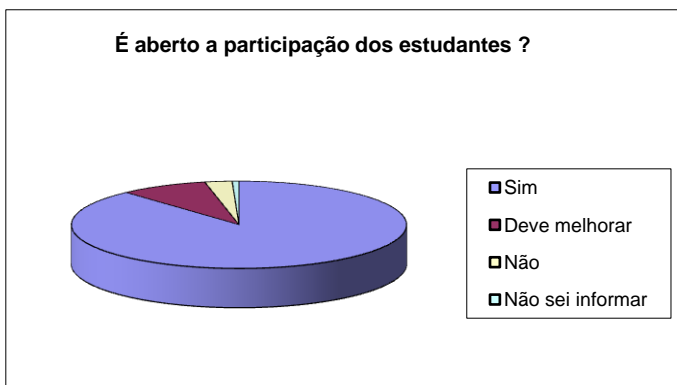
Além da aula expositiva, diversifica as propostas de ensino-aprendizagem ?

	Quant.	%
Sim	18449	78,76
Deve melhorar	3309	14,13
Não	1436	6,13
Não sei informar	229	0,98
Total	23423	100,00



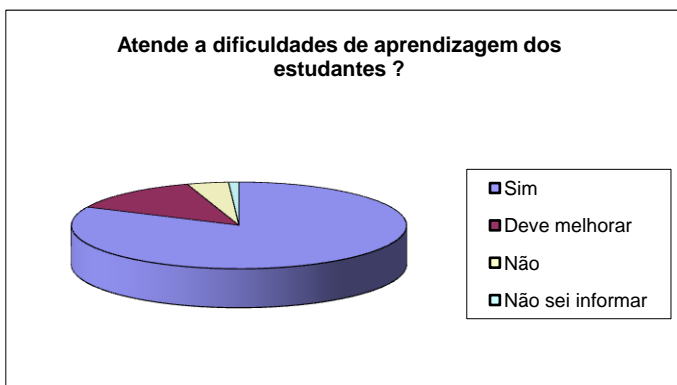
É aberto a participação dos estudantes ?

	Quant.	%
Sim	20730	88,22
Deve melhorar	1998	8,50
Não	617	2,63
Não sei informar	153	0,65
Total	23498	100,00



Atende a dificuldades de aprendizagem dos estudantes ?

	Quant.	%
Sim	19217	81,92
Deve melhorar	3067	13,07
Não	938	4,00
Não sei informar	235	1,00
Total	23457	100,00



UNIVERSIDADE CATÓLICA DE PELOTAS
Comissão Própria de Avaliação

Avaliação dos professores pelos alunos

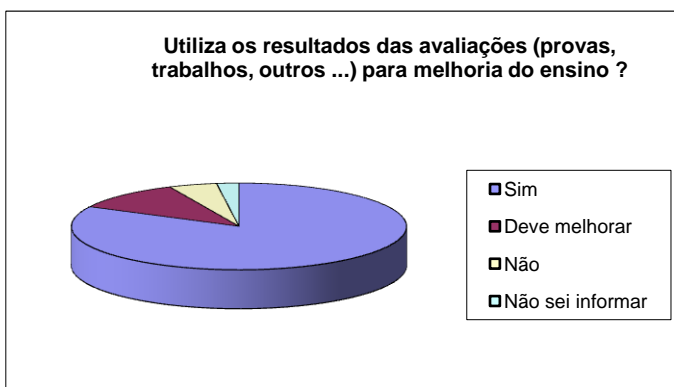
Período de aplicação: 2009/2

Período de referência: 2009/1

Percentual de alunos que responderam à avaliação: 78,8%

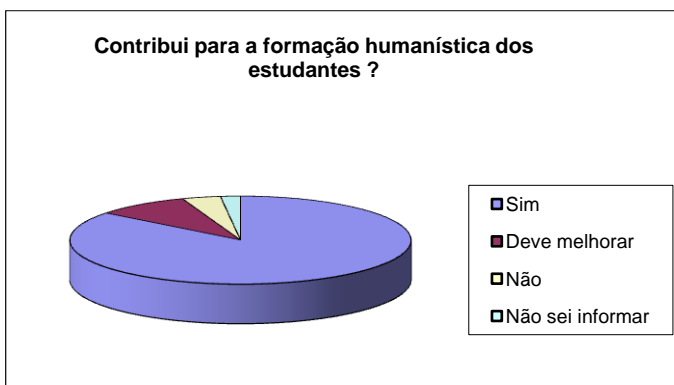
Utiliza os resultados das avaliações (provas, trabalhos, outros ...) para melhoria do ensino ?

	Quant.	%
Sim	19326	82,47
Deve melhorar	2517	10,74
Não	1089	4,65
Não sei informar	502	2,14
Total	23434	100,00



Contribui para a formação humanística dos estudantes ?

	Quant.	%
Sim	20011	85,54
Deve melhorar	2089	8,93
Não	856	3,66
Não sei informar	439	1,88
Total	23395	100,00



É coerente com os princípios éticos constantes nas diretrizes e normas da UCPel ?

	Quant.	%
Sim	21014	89,68
Deve melhorar	1199	5,12
Não	403	1,72
Não sei informar	816	3,48
Total	23432	100,00

